

ESC.: 1/100

TABELA DE REVESTIMENTOS

A	ACABAMENTO PADRÃO AMADEIRADO -GRIS MONTANO	TÉRREO
B	ACABAMENTO PADRÃO AMADEIRADO - ÉBANO MARONE	1º PAV.
C	ACABAMENTO PADRÃO AMADEIRADO - CARVALHO MUNIQUE	2º PAV.
D	ACABAMENTO PADRÃO AMADEIRADO - NOGUEIRA ALVA	3º PAV.

6	DIVISÓRIA PAINEL CEGO COM ACÚSTICA h=2,80m		
A	ACABAMENTO PADRÃO AMADEIRADO -GRIS MONTANO		TÉRREO
B	ACABAMENTO PADRÃO AMADEIRADO - ÉBANO MARONE		1º PAV.
C	ACABAMENTO PADRÃO AMADEIRADO - CARVALHO MUNIQUE		2º PAV.
D	ACABAMENTO PADRÃO AMADEIRADO - NOGUEIRA ALVA		3º PAV.

		QUADRO DE ESPECIFICAÇÕES				SEQUÊNCIA PY	
PORTAS NORO							
PWI TERCEIRO ACABAMENTO PORTAO BRANCO							
ITEM	QUANTIDADE	DESCRIÇÃO	UNIDADE	VALOR UNITÁRIO	VALOR TOTAL	VALOR UNITÁRIO	VALOR TOTAL
P01	0,80 x 2,10	01 FOLHA DE GORDO MOP COM ACABAMENTO EM LACAGEM BRANCA PAVIMENTO	ABRIR	02	SALAS	02	0,80 x 2,10
P02	1,00 x 2,10	01 FOLHA DE GORDO MOP COM ACABAMENTO EM LACAGEM BRANCA PAVIMENTO	ABRIR	02	ALMOXARFADO	02	1,00 x 2,10
P03	0,80 x 2,10	01 FOLHA DE GORDO MOP COM ACABAMENTO EM LACAGEM BRANCA PAVIMENTO	ABRIR	01	DM	01	0,80 x 2,10
P04	1,00 x 2,10	01 FOLHA DE GORDO MOP COM ACABAMENTO EM LACAGEM BRANCA PAVIMENTO	ABRIR	04	WC FM	04	1,00 x 2,10
P05	0,80 x 2,10	01 FOLHA DE GORDO MOP COM ACABAMENTO EM LACAGEM BRANCA PAVIMENTO	ABRIR	04	WC F02 e 03	04	0,80 x 2,10
P06	0,80 x 1,90	01 FOLHA DE GORDO MOP COM ACABAMENTO EM LACAGEM BRANCA PAVIMENTO	ABRIR	02	WC FM	02	0,80 x 1,90
P07	0,80 x 2,10	01 FOLHA DE GORDO MOP COM ACABAMENTO EM LACAGEM BRANCA PAVIMENTO	ABRIR	02	WC FM	02	0,80 x 2,10
P08	1,20 x 2,10	01 FOLHA DE GORDO MOP COM ACABAMENTO EM LACAGEM BRANCA PAVIMENTO	EPÓXI COM VERMELHO	04	ESCALA	04	1,20 x 2,10

JANELAS NOVAS						
301	5,05 x 0,50 x 1,90	ALUMINIO EM ALUMINIO LINA 25 (P&T) E VÍDEO INCOLOR Brn.	ALUMINIO NATURAL	MAXIMAR	04	WC FEM + M&G
302	8,00 x 1,20 x 1,20	ALUMINIO EM ALUMINIO LINA 25 (P&T) E VÍDEO INCOLOR Brn.	ALUMINIO NATURAL	MAXIMAR	02	ALMOXARFADO
303	8,00 x 1,00 x 1,50	ALUMINIO EM ALUMINIO LINA 25 (P&T) E VÍDEO INCOLOR Brn.	ALUMINIO NATURAL	MAXIMAR	00	ALMOXARFADO
304	1,50 x 1,20 x 1,20	ALUMINIO EM ALUMINIO LINA 25 (P&T) E VÍDEO INCOLOR Brn.	ALUMINIO NATURAL	MAXIMAR	04	CORREDORES
305	3,00 x 0,50 x 2,50	ALUMINIO EM ALUMINIO LINA 25 (P&T) E VÍDEO INCOLOR Brn.	ALUMINIO NATURAL	MAXIMAR	00	SANTÁRIOS (BLOCO B)
306	1,50 x 1,20 x 2,50	ALUMINIO EM ALUMINIO LINA 25 (P&T) E VÍDEO INCOLOR Brn.	ALUMINIO NATURAL	FIXO	02	ESCAD.
307	6,00 x 0,50 x 2,50	ALUMINIO EM ALUMINIO LINA 25 (P&T) E VÍDEO INCOLOR Brn.	ALUMINIO NATURAL	MAXIMAR	14	



DEFENSORIA PÚBLICA
do Estado do Maranhão

Avenue

ASSUNTO:
PROJETO

PLANTA B
41003






COMPUTER:

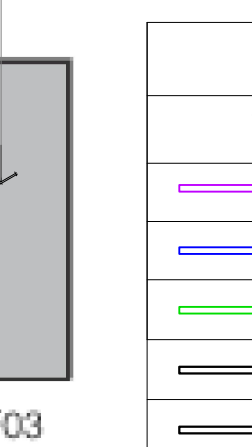
MITCHELL

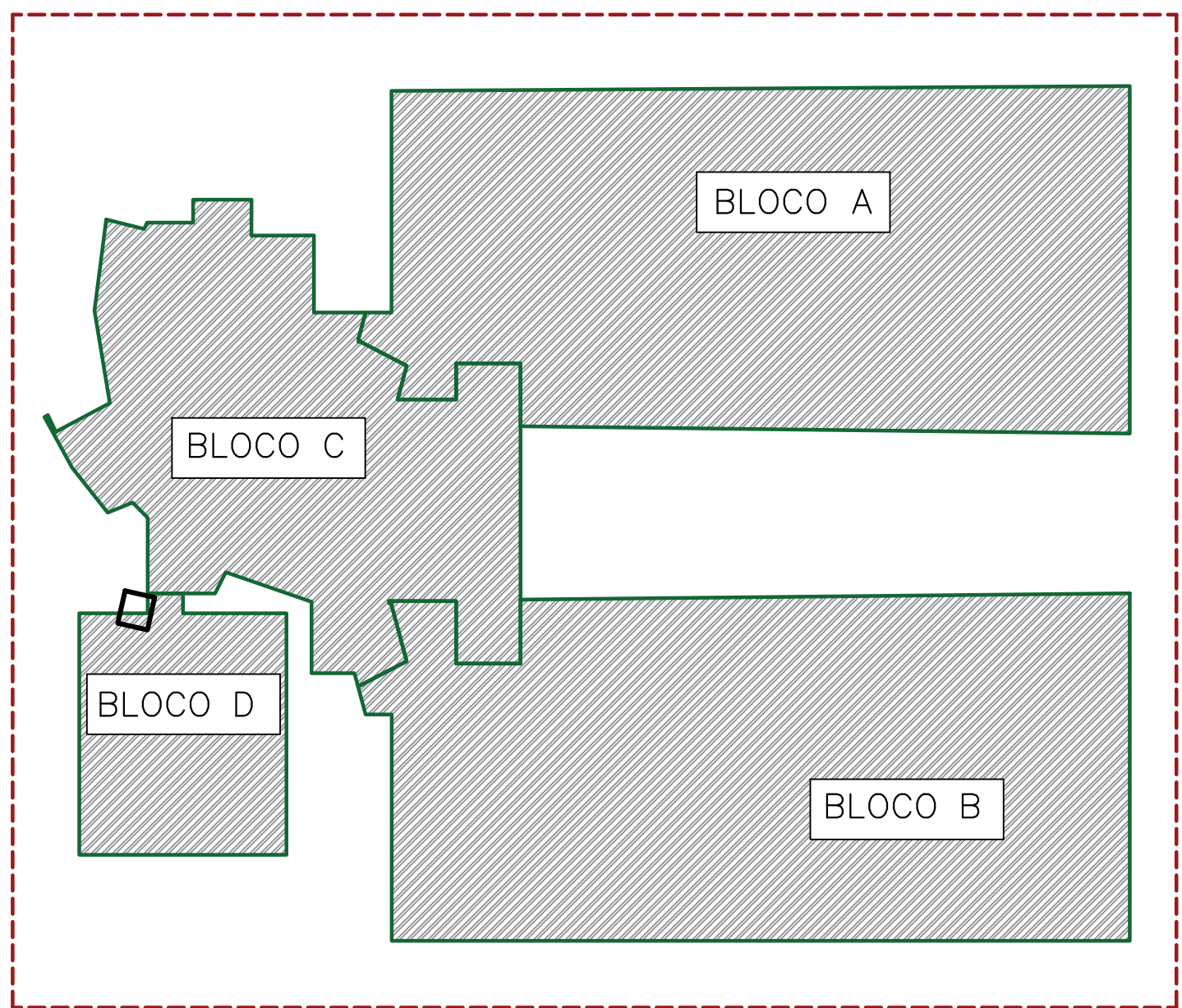
Fale documento é propriedade exclusiva de proprietários da obra, ficando proibida a submissão do mesmo a terceiros.
Fica vedada sua reprodução ou alteração no todo ou em parte sem a prévia autorização do Autor do Projeto.
Conforme Lei nº 5.194 de 24 de Dezembro de 1966.

DIVISÓRIAS

LEGENDA DIVISÓRIAS

TIPO	ESPEC
	DIVISÓRIA PAINEL DE VIDRO
	DIVISÓRIA PAINEL (h = 1,10m)
	DIVISÓRIA PAINEL CEGO (h = 1,10m)
	DIVISÓRIA PARA SANITÁRIOS ALTURA 1,80m
	DIVISÓRIA PARA MORTUÓRIO E ESPRESSURA ALTURA 0,80m





MAPA DE LOCALIZAÇÃO DOS BLOCOS SEM ESCALA

OBJETO DA LICITAÇÃO

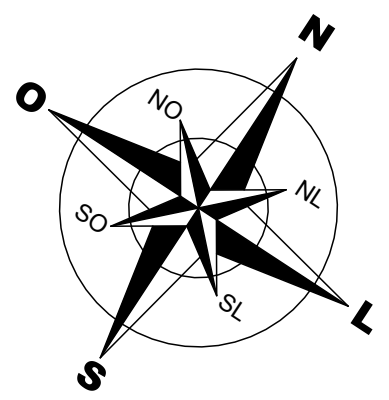
LEGENDA DE PISO

- PISO EXISTENTE - A CONSERVAR
- PISO ELEVADO 60cmX60cm - A INSTALAR
- PISO PORCELANATO 80cmX80cm - A INSTALAR
- PISO CERÂMICO 45X45cm - A INSTALAR
- PISO FULGET CINZA
- PISO CIMENTADO - A CONSERVAR
- INDICAÇÃO DO INÍCIO DA PAGINAÇÃO DE PISO

ÁREAS DE REFORMA	ÁREAS DE AMPLIAÇÃO	ÁREAS DE AMPLIAÇÃO+REFORMA
SUBSOLO: 451,83m²	SUBSOLO: 44,22m²	SUBSOLO: 496,05m²
1º PAVIMENTO: 2002,45m²	1º PAVIMENTO: 641,77m²	1º PAVIMENTO: 2.734,22m²
2º PAVIMENTO: 2006,43m²	2º PAVIMENTO: 641,77m²	2º PAVIMENTO: 2.648,20m²
3º PAVIMENTO: 2008,43m²	3º PAVIMENTO: 641,77m²	3º PAVIMENTO: 2.648,20m²
TOTAL ÁREA REFORMA: 1060,88m²	TOTAL ÁREA AMPLIAÇÃO: 2.291,52m²	TOTAL ÁREA : 12.152,40m²

DEFENSORIA PÚBLICA DO ESTADO DO MARANHÃO

DEFENSORIA PÚBLICA DO ESTADO DO MARANHÃO



BLOCO "B"
EDIFÍCIO DEFENSORIA PÚBLICA DO ESTADO DO MARANHÃO.....PLANTA DE PISO SEGUNDO PAVIMENTO
ESC.: 1/100

PROJETO EXECUTIVO DE ARQUITETURA	1/100
PLANTA DE PISO – SEGUNDO PAVIMENTO	PAULO SÉRGIO
CLAUDIO H. FERRO FREIRE	22/65
CLAUDIO	14